

Protocole post confinement des activités encadrées (à partir du 27 mai)



Avant l'accueil des pratiquants, les encadrants préparent le matériel nautique sur les supports de navigation.

1) Accueil :

Le PAVOA et les locaux techniques sont interdits d'accès au pratiquants.

Il n'y aura pas d'accès au vestiaires, les pratiquants doivent arriver et repartir en tenue de navigation.

L'accueil se fait près des tables de pique nique devant le bureau NDC Voile.

Sur le panneau d'accueil le pratiquant trouvera ce protocole de la reprise des activités, les règles sanitaires et les gestes barrières à appliquer dans le club de voile.

2) Inscriptions et pointage des pratiquants :

Un point d'eau est disponible près de l'inscription pour se laver les mains.

Le pratiquant doit se présenter au régulateur pour :

- Vérifier la fiche d'engagement
- Se faire inscrire sur la fiche de présence

Lorsque le régulateur a validé ces étapes, le pratiquant peut rejoindre la zone d'attente extérieur.

3) Accès à la zone de stockage de l'équipement :

Suivre le sens de circulation (voir schéma), en respectant la distance de 1,5m entre chaque pratiquant.

Dépôt des sacs personnels : Le pratiquant dépose son sac sur un chariot roulant et le moniteur du groupe rentrera le chariot dans le local prévu.

Attribution du gilet : Le pratiquant prend son EPI (gilet), qui aura été déposé sur une table par le moniteur.

4) Attribution du matériel nautique :

- Le matériel nautique est déposé sur les supports par les encadrants (en amont de la séance)

- le matériel est attribué par le moniteur.

5) En bas de la plage :

- chaque pratiquant emmène son bateau sur la zone de briefing de son support de navigation et fini de le préparer.

- pour les planches à voiles, elles seront posées par les encadrants (en amont de la séance) sur la plage près de l'eau.

- avant le départ sur l'eau le moniteur fait un briefing, les pratiquants doivent respecter une distance entre eux >1,5m

- départ sur l'eau et navigation d'environ 1h30.

- retour à terre, le pratiquant remet son bateau sur la mise à l'eau.

- débriefing du moniteur

6) Rangement matériel:

- le pratiquant remonte son bateau dans la zone de stockage et laisse le matériel dedans.

7) Dépôt des EPI et retrait des sacs personnels

- le pratiquant dépose son gilet dans le bac de rinçage





- le moniteur sort les chariots roulant et les pratiquants récupèrent leur sac individuel un par un.

8) Retour à la zone d'accueil et fin de séance d'encadrement. Lavage des mains.

Les encadrants désinfectent le matériel nautique, les EPI et les locaux.



Légende des circulations :

-  commune à tous les pratiquants
-  dériveur
-  catamaran
-  planche à voile

